 <p>Casa di Cura Madre Fortunata Toniolo</p>	MODULO	P-Dia-01 Uff. CA
	ISTEROSCOPIA DIAGNOSTICA AMBULATORIALE (Informativa per la Paziente)	Revisione 4 Pagina 1 di 4 Maggio 2021

Data _____

Nome e Cognome della Paziente _____ Data nascita _____

Medico richiedente l'isteroscopia _____

Indicazione all'isteroscopia _____

Medico che effettua l'isteroscopia _____

Esame richiesto :

ISTEROSCOPIA DIAGNOSTICA

ISTEROSCOPIA DIAGNOSTICA IN SEDAZIONE (solo nei casi selezionati dal medico)**

(** in questo caso la paziente deve contattare il medico che esegue l'esame)

L'ISTEROSCOPIA è una tecnica endoscopica che permette di "vedere" all'interno del canale cervicale e della cavità uterina, attraverso uno strumento sottile (isteroscopio) collegato ad una telecamera e ad un mezzo di distensione specifico.


L'ISTEROSCOPIA DIAGNOSTICA permette la diagnosi immediata delle lesioni del canale cervicale e della cavità uterina e consente un corretto iter terapeutico delle lesioni osservate. L'isteroscopia viene utilizzata senza necessariamente applicare lo speculum e senza usare strumenti invasivi, riducendo in questo modo il dolore e il traumatismo dei tessuti. L'esame ha la durata di pochi minuti.

Il Servizio di Isteroscopia della Casa di Cura dispone di un sistema di registrazione e archiviazione digitale delle immagini, associata alla Cartella Ambulatoriale di ciascuna paziente.

1. ISTEROSCOPIA DIAGNOSTICA

Informazioni utili:

- non occorre il digiuno ed alcuna preparazione specifica; si va a casa dopo aver eseguito l'esame
- se assume farmaci **ANTICOAGULANTI ORALI** (coumadin, sintrom, ecc.) o **ANTIAGGREGANTI** (cardioaspirina, ticlopidina, plavix, cardirene) viene valutata l'eventuale sospensione e/o sostituzione. Alcuni tra questi farmaci andrebbero sospesi 5 giorni prima dell'esame in previsione di un'eventuale procedura operativa (es. biopsia). La sospensione deve essere valutata dal medico inviante.
- se necessario viene effettuata una **biopsia** sulle lesioni evidenziate
- gli antibiotici vengono usati come profilassi solo nei casi selezionati
- il **referto isteroscopico** correlato di foto le viene consegnato direttamente alla fine dell'esame; il referto dell'esame istologico viene consegnato in media dopo 15 giorni. Il tutto all'attenzione del medico inviante.

 <p>Casa di Cura Madre Fortunata Toniolo</p>	MODULO	P-Dia-01 Uff. CA
	ISTEROSCOPIA DIAGNOSTICA AMBULATORIALE (Informativa per la Paziente)	Revisione 4 Pagina 2 di 4 Maggio 2021

- Il giorno dell'esame si deve recare all'Ufficio Cassa Ambulatoriale num. 4 al piano rialzato per l'intestazione della cartella e portare:
 - Carta d'Identità e Tessera Sanitaria
 - La richiesta del medico inviante
 - Documentazione clinica generale e **ginecologica (ecografia, eventuali isteroscopie precedenti, ecc ..)**
 - Elenco dei farmaci che assume (segnalando eventuali allergie)
 - In presenza di patologie portare la documentazione

Inoltre occorre il referto di:

- Tampone molecolare per Covid 19** (incaso di difficoltà Tampone antigenico rapido possibilmente di III generazione)


Il tampone deve essere effettuato non oltre le settantadue ore precedenti l'indagine diagnostica e può essere eseguito autonomamente in ambulatorio esterno oppure all'interno della nostra struttura. Se sceglie quest'ultima opzione deve contattare telefonicamente l'ambulatorio pre-ricoveri (tel. 051 6222048) dalle ore 11.30 alle ore 16.00 dal lunedì al venerdì.

- Terminato l'esame isteroscopico le verrà consegnato dal medico il referto
- Prima di lasciare la Casa di Cura è pregata di passare all'Ufficio Cassa Ambulatoriale num 4 al piano rialzato per terminare le pratiche amministrative

2. ISTEROSCOPIA DIAGNOSTICA IN SEDAZIONE

Informazioni utili:

- occorre il **digiuno da cibi solidi e liquidi nelle 6 ore precedenti**
- non utilizzare lenti a contatto
- niente smalto e trucco; se si ha unghie ricostruite avvisare il personale
- non è necessaria la tricotomia
- se assume farmaci **ANTICOAGULANTI ORALI** (coumadin, sintrom, ecc.) o **ANTIAGGREGANTI** (cardioaspirina, ticlopidina, plavix, cardirene) viene valutata l'eventuale sospensione e/o sostituzione. Alcuni tra questi farmaci andrebbero sospesi 5 giorni prima dell'esame in previsione di un'eventuale procedura operativa (es. biopsia). La sospensione deve essere valutata dal medico inviante
- gli antibiotici vengono usati come profilassi solo nei casi selezionati
- il **referto isteroscopico** corredato di foto le viene consegnato dal medico al momento della dimissione; il referto dell'esame istologico viene consegnato in media dopo 15 giorni. Il tutto all'attenzione del medico inviante.
- Il giorno dell'esame deve recarsi all'Ufficio Cassa Ambulatoriale n° 4 al piano rialzato per l'intestazione della cartella e portare:
 - Carta d'Identità e Tessera Sanitaria
 - La richiesta del medico inviante
 - Documentazione clinica generale e **ginecologica (ecografia, eventuali isteroscopie precedenti, ecc ..)**
 - Elenco dei farmaci che assume (segnalando eventuali allergie)
 - In presenza di patologie portare la documentazione

	Casa di Cura Madre Fortunata Toniolo	MODULO ISTEROSCOPIA DIAGNOSTICA AMBULATORIALE (Informativa per la Paziente)	P-Dia-01 Uff. CA Revisione 4 Pagina 3 di 4 Maggio 2021
---	--	--	--

– I referti dei seguenti esami eseguiti entro gli ultimi 6 mesi:

- **Emocromo; PT; PTT; Fibrinogeno**
- **Elettrocardiogramma**

Inoltre occorre il referto di:

- Tampone molecolare per Covid 19**

Il tampone deve essere effettuato non oltre le settantadue ore precedenti l'indagine diagnostica e può essere eseguito autonomamente in ambulatorio esterno oppure all'interno della nostra struttura. Se sceglie quest'ultima opzione deve contattare telefonicamente l'ambulatorio pre-ricoveri (tel. 051 6222048) dalle ore 11.30 alle ore 16.00 dal lunedì al venerdì. Costo del tampone molecolare € 112.

- Dopo l'isteroscopia resta in osservazione in una stanza riservata per circa 2 ore e **non** potrà avere vicino **un/una accompagnatore/accompagnatrice**
- Gli anestetici utilizzati durante l'intervento vengono eliminati rapidamente.
- Prima di lasciare la Casa di Cura è pregata di passare all'Ufficio Cassa Ambulatoriale num 4 al piano rialzato per terminare le pratiche amministrative
- Al momento della dimissione dovrà essere presente una persona di fiducia (che resterà in attesa fuori dalla Casa di Cura)
- La paziente non potrà guidare veicoli per alcune ore


Eventuali problemi dopo l'isteroscopia:

Dopo l'**isteroscopia diagnostica** normalmente non vengono riferiti disturbi particolari; in alcuni casi si può avvertire una dolenzia all'utero che ricorda il dolore mestruale.

In quali circostanze bisogna contattare il medico?

Se si verificano queste condizioni:

- Febbre
- Dolori pelvici e addominali
- Nausea e/o vomito
- Perdite ematiche genitali abbondanti

	Casa di Cura Madre Fortunata Toniolo	MODULO ISTEROSCOPIA DIAGNOSTICA AMBULATORIALE (Informativa per la Paziente)	P-Dia-01 Uff. CA Revisione 4 Pagina 4 di 4 Maggio 2021
---	--	--	--

PERCORSO DA SEGUIRE IL GIORNO DELL'ESAME

Data e ora della procedura _____

Il giorno dell'esame dovrà presentarsi all'Ufficio Cassa Ambulatoriale 4 (Piano Rialzato) per la compilazione della Cartella Clinica avendo a disposizione Carta d'Identità, Tessera Sanitaria, il presente modulo ed eventuale documentazione per la pratica assicurativa. Terminata questa procedura seguirà le istruzioni del personale.